

* មេតំន្តការលីង

* ក្បាច់ព្រួលស្បូលដី ល្អបំបែកក្នុង



* មេកាត់គង្វល្លៀងព្រះអាទិត្យ

* ក្បាច់ខ្នងហែកចំណី

* កណ្តាប់ដៃក្រឡាវខ្នង

- ក្បួនក្រហម ដាច់បុកដៃទាំងពីរ សំដៅចុងដង្ហើម ក្បួនខៀវ ។ ក្បួនខៀវ យកជើងទាត់គាស់ភ្លៅស្រប នឹងដៃទាំងពីរផ្គុំ កដៃទាំងពីរបស់ក្បួនក្រហម ហើយហែកពីក្នុងចេញក្រៅ លោតជើងស្តាំទាត់ធ្លាក់ បំពង់ក ។ បុរាណខ្មែរឱ្យឈ្មោះថា "ឥន្ទ្រីហែកចំណី" ។

- ក្បួនក្រហម ទាត់កាត់ក្រឡាច ។

- ក្បួនខៀវផុតផុត រុក ជើងស្តាំចូលរបៀបសន្ទុះឥន្ទ្រី បុកជើងស្តាំចូលពីក្រោយ ជើងដែលទាត់ ជើងឆ្វេង ទាត់ចូលគន្លាក់ជើង ក្បួនក្រហម ស្របនឹងដៃរង ក្បួនក្រហមដួលផ្ទុះចាក់ជើង ។ បុរាណខ្មែរឱ្យឈ្មោះ ថា "ស្និលស្បូលដី" ។



* មេកែងនេះ



* មេផាត់អុកអង្រែ

* ក្បាច់ផ្កាស្វាយរឹក

- តួម្ខាង ប្រើមេផាត់ក្រៅ គឺយកដៃផាត់ខ្លាំងពីក្រោយ រួចយកដៃស្រប គប់កែងដៃត្រង់ គល់ភ្លោកអ្នកទាត់ រួចឱបឡើង រុញត្រូវវែងជើងអ្នកទាត់ ចោល ចេញក្រៅ ក្បាច់នេះឈ្មោះថា "មេផាត់អុកអង្រែ" ។

- អ្នកទាត់ ប្រើជើងទាត់រយកស្នងជើង ដៃទាំងពីរ វាយសម្រុក ទាំងឆ្វេងទាំងស្តាំ ពីក្នុងចេញក្រៅ ។ ក្បាច់នេះហៅថា "ក្បាច់ផ្កាស្វាយរឹក" ។

* ក្បាច់ជំនួញហោះកុះដូង ឬខ្លែងក្រូចកូនមាន់ - ក្បួនខៀវប្រើហាក់ចុចចុងជើង ជាន់ភ្លោកក្បួនក្រហម ប្រើកែងទាំងពីរគប់ចំពីលើ និងរុញបញ្ជិតចេញក្រៅក្បាច់ នេះខ្លះហៅថា "ក្បាច់ពុះដូង" ខ្លះហៅថា "ក្បាច់ ខ្លែង ក្រូចកូនមាន់" ។

ឯក្បួនក្រហម ប្រើក្បាច់ទ្រផ្កា ប្រើកណ្តាប់ដៃ ទាំងពីរ បុកត្រង់ឡើងលើ រះទៅចង្កា ពីដើមទ្រូងឡើងលើ ។ ខ្លះហៅថា "ក្បាច់បុកចន្លុះ" ។



* គុនដៃបំបែកស្បៀតចូល ប្រកួត

* ក្បាច់ក្របីព័ទ្ធស្ទឹង

* មេបង្ហាញពល

* ក្បាច់ប្រកទទឹង

- ក្បាច់ទាំងនេះ ពេលប្រកួត ច្រើនប្រើ ទទឹងខ្លួន ជើង រវៀស ប្រើកែងជើង បករក កញ្ជឹង-ក រួចឡើងទាំងជើង ទាំងដៃ ម្ខាងទៀតឡើងទាំង ជង្គង់ ទាំងដៃទៅលើតួប្រកួត ដែលហៅថា "ក្បាច់ក្របីព័ទ្ធ ស្ទឹង មេបង្ហាញពល ឬក្បាច់ ច្រក ទទឹង" ។



* ប្រកួតគុនដៃ

* ក្បាច់ស្រងៃពេល ជាមួយក្បាច់សេះប្រាយ



* ក្បាច់ព្យួរកូចកន្ត្រៃយ

- ជំហរក្បួនក្រហមរបៀប សេះ ប្រាយ ឯក្បួនខៀវប្រើក្បាច់ ព្យួរកូចកន្ត្រៃយ ។

* មេកូចកន្ត្រៃយ : ដៃចេញ ក្តាប់ម្លូរបង្វិលពីក្នុងចេញក្រៅ ។

* សេះប្រាយ: ដៃម្លូរបង្វិលខ្លួន ធ្លាក់ច្រត់ឥសី "ធ្លាក់កែងជើង ទៅក្រោយ ធ្លាក់យកចុងដង្ហើម រះទៅចង្កា" ។

* សម្តែងបុណ្ណិ រំលឹក គុណក្រ

* បើកមេធាវត្តាមី នាទនាគម្រែកដី



* ស្ត្រីតវាយលុក

* ក្បាច់ខ្លាឆ្កែ ឈប់ឈប់ជាមួយក្បាច់មហារំលឹក



- ក្បួនខ្សែវប្រើក្បាច់ខ្លាឆ្កែទះលោត ចំពីមុខ ។

- ក្បួនក្រហម យកដៃជ្រោងកៀស ចេញក្រៅ ព្យួរក្តីក្នុងដាស់សើយ ចង្កាក្បួនខ្សែវ បោះជើងចូលស្តាំ ទះបាតជើងអារក្ស ត្រង់ជន្លល់ ក្បួនខ្សែវឱ្យដួលផ្ទុះ ក្រោយ ។

* នេះក្នុងមេតុនខ្លាប្រាប ។

* មេកែងនេះ

* ការចងខ្លួនហោះពុះដូង



- ក្បួនខ្សែវី លោតជាន់ឡើង អុកកែង ស្របនឹងជង្គង់ ស្តាំ បុកទ្រូងក្បួនក្រហម ។

- មួយមេតុននេះ បុរាណខ្មែរឱ្យឈ្មោះថា "ហនុមាន ទូងស្តារ" ។

* មេបីដៃ

* ការចងខ្លួនរបស់អុកមេពីរ កាត់បុកចំហៀង បំបែកក្នុង

- មេនេះឈ្មោះថា "មេបីដៃ" គឺវាយម្តងបីដៃជាប់ៗ គ្នា មានវាយលើផាត់ក្រោមដល់លើ ។

- ដៃគូម្ខាងឡើងជង្គង់បត់ បុកចំកណ្តៅតក្កម ប្រើ ដៃទាំងពីរវាយសង្រួបលុកមេពីរ ដៃម្ខាងកាត់ដៃម្ខាង វាយបុកចំហៀងបំបែកចេញពីក្នុង ដែលបុរាណ ខ្មែរឱ្យ ឈ្មោះថា "មេលុកបំបែកក្នុង" "ធីតាសូត្រា" ។




* ខេត្តមេ

* ចូលប្រយុទ្ធ

* ក្បាច់បំប្លែងធរណី ឧប្បត្តិបំប្លែង
ព័ន្ធវិញ

- ក្បួនក្រហមប្រើក្បាច់បំប្លែងធរណី ។ ក្បាច់នេះ
ប្រើច្រើនម្ល៉ោះដៃ បុកពីក្រោមឡើងលើ ដែលជា
ក្បាច់ពិបាកទប់ទល់ណាស់ ព្រោះទាំងដៃ ទាំង
ជំហានសុទ្ធតែដូចបញ្ឆោត ទាំងអស់ ។



* ក្បាច់ខ្នារឆ្មារបីសរ្ម័ងសាគព័ន្ធ

- ក្បួនក្រហមប្រើក្បាច់នាគព័ន្ធទប់ជង្គង់ ។
- ក្បួនខៀវដែលទាត់ បត់ជង្គង់និងកែង ។
ជើងក្បួនក្រហមឡើងទាត់ផ្លូវជើង ក្បួនខៀវ
និងដៃ ក្បួនក្រហម បង្វិលកាច់ បោកដៃ
ក្បួនខៀវឱ្យដួល ។


*** ក្បាច់ហង្សបំបែកសំបុកឧបក្បាច់**

ផ្ការោយ

- ក្បួនខ្សែវិសម្រុកចូល ទាត់ផង ដាល់ផងតាម ក្បាច់ ផ្ការោយ ។

- ក្បួនក្រហមយកដៃគប់ជង្គង់ ដោយប្រើដៃឆ្វេង ដៃស្តាំដាល់ចូលក្បាលពោះ ក្បួនខ្សែវិ តាមក្បាច់ ហង្សបំបែកសំបុក ។

ក្បាច់នេះ ប្រើស្មៅតទាប បុកឆ្អឹងឡើងលើ ។



*** ក្បាច់បំបែកស្បៀតចូលប្រយុទ្ធ**

*** មេត្តាករណី**

- ក្បាច់នេះជាក្បាច់បញ្ឆោតត្រៀមចូលប្រយុទ្ធ មាន នៅក្នុងមេគុន ព្រះរាមចូលកោដិបញ្ឆោតនាងសីតា គឺប្រើជំហរពាក់កណ្តាលខ្លួន បន្ទាបចុះក្រោម ឈ្មោះ ថា "មេក្បាច់ជ្រែកធរណី" ។

*** ក្បាច់រាហ៊ូទល់មេឃ
ទល់ក្បាច់ខ្លាឆ្មងស្ពាន**

- ក្បួនក្រហមប្រើក្បាច់រាហ៊ូ
ទល់មេឃ គឺយកដៃឆ្វេងរង
កាត់ ដៃឆ្វេងដូចគ្នា ដែលក្បួន
ខៀវ វាយសម្រុកចូលរុញ
ឡើងទល់ទៅលើ ។



* ក្បួនខៀវ គងដៃឆ្វេងកាត់
មេខ្នងស្រប ទម្លាក់ដៃឆ្វេង
ក្បួនក្រហមចុះ រួចដកដៃស្តាំវាយចូលចំណុចទិសដៅ កៀសដៃស្តាំដែលក្បួនខៀវ បញ្ចេញ បុរាណខ្មែរឱ្យឈ្មោះថា
"ក្បាច់ខ្លាឆ្មងស្ពាន" ។

*** ក្បាច់ព្រះរាមយ័តធ្នូ ទល់ក្បាច់ហែកត្របកផ្កា**



- ម្ខាងលើកជើងទាត់ ក្បាច់
ព្រះរាមយ័តធ្នូ ម្ខាងប្រើកង
ទម្ងន់ជើង របៀបមធ្យាគ្រលែង
ខ្លួន រួចបុកកែងដៃឆ្វេង ត្រង់
គល់ភ្លៅអ្នកទាត់ រួចដកជើង
ស្តាំ ទាត់ផ្តួលជើងឆ្វេងអ្នក
ដែលទាត់ នឹងជ្រោងបុកកែង
ដៃស្តាំ ចំផ្ទៃមុខគូប្រកួតដោយ
ទាត់បង្វិល ចុះក្រោម បុរាណ
ខ្មែរឱ្យឈ្មោះថា "ក្បាច់ទប់
ហែកត្របកផ្កា" ។


*** ក្បាច់ថ្ងៃបំបែកឃុំ ឧបក្បាច់ខ្លា**

ត្រូវរបួស

- ម្ខាងចងខ្សែក្រហម ប្រើក្បាច់ខ្លាត្រូវរបួសបោះជំហានចំហៀង វាយដៃទាំងសងខាងទៅលើគូប្រកួតដែលដៃមួយឈ្មោះថា "អន្លូងហានុមាន" និងដៃមួយទៀតហៅថា គ្គាមជើងនាគ" ។
- គូម្ខាងទប់ជ្រោងបំប្លើងឡើងលើ ដៃម្ខាងទៀតត្រៀមបុកបំប្លើងដើមដៃ និងទប់សងកណ្តាប់ដៃនៃដៃគូ ។ ក្បាច់នេះបុរាណខ្មែរឱ្យឈ្មោះថា "ក្បាច់ជ្រងបំបែកឃុំ" ។



*** ក្បាច់អូតូច ឧបក្បាច់ទងផ្កា**



- ក្បួនខៀវប្រើក្បាច់អូតូច ឬតម្រឹបញ្ឆកចំណី វាយទៅលើក្បួនក្រហម របៀប បាតដៃឥសូតីវាយ ឆែកចូលក្នុង ចំថ្នាមក្បួនក្រហម ។
- ក្បួនក្រហមប្រើបាតដៃវាយ របៀបខ្ពងដៃឥសូវាយខ្ពងដៃក្បួនខៀវ កាត់ វាយចំចំណុចដើមទ្រូង ក្បួនខៀវ ដែលបុរាណខ្មែរឱ្យឈ្មោះថា "ក្បាច់ ទងផ្កា" ។

*** ក្បាច់សេះប្រាយក្នុង**

*** ឧបក្បាច់កំហឹងនាគ**

- ក្បួនខៀវ ប្រើក្បាច់ជើង សេះប្រាយក្នុង ទាត់បង្វិលពី ក្នុងចេញក្រៅ កៀសដៃ ក្បួនក្រហម បុកជង្គង់តាម ក្បាច់ "ជ្រែកពពក" និងជង្គង់ ផ្ទុចពីក្រោមឡើងលើ បុរាណ ខ្មែរឱ្យឈ្មោះថា "ហនុមានទប់ មេឃ" ។



- ក្បួនក្រហម ប្រើដៃរបៀប "ដាវហនុមាន" វាយកាត់ដៃឆ្វេងក្បួនខៀវ និងដៃស្តាំប្រើកណ្តាប់ដៃរបៀប "ចំពុះសេដាយសំ និងបុកចំដើមទ្រូង ក្បួនខៀវ ឈ្មោះថា "ក្បាច់កំហឹងនាគ" ។

*** ក្បាច់ស្វាបៀក ឧបក្បាច់ផាត់អណ្តែត**



- ក្បួនខៀវ ខ្ជប់ប្រើកែងដៃ របៀប "ឥសីទប់មេឃ ឬ នាគព្រួសពិស" បែបកែងបញ្ជិតពុះ ពីលើ ព្រែក ចំហៀងបុរាណខ្មែរ ឱ្យឈ្មោះថា "ក្បាច់ស្វាបៀក" ។

- ក្បួនក្រហម ប្រើកែងដៃស្តាំ ទប់ កំភួនដៃក្បួនខៀវ ត្រៀម ដៃឆ្វេង ដាស់សើយចង្កា ក្បួនខៀវ រួចវុញ កែងដៃក្បួនខៀវត្រង់ពីក្រោមទៅ លើ ឈ្មោះថា "ក្បាច់ផាត់អណ្តែត" ។

*** ក្បាច់ញែកទី ឧបក្បាច់**

កាត់ជ្រូង

- ក្បាច់ទាំងពីរនេះប្រើរបៀប ឥសីសម្តែងឬទ្វិ ឬដាវហានុមាន ដាស់ខ្ទប់ពីឆ្វេងទៅស្តាំ កាត់ដក ពីឆ្វេងទៅស្តាំទាំងសងខាង ជើង គាស់ជើងឆ្វេង គាស់ឆ្វេង គាស់ ស្តាំ ដែលឱ្យឈ្មោះថា "ក្បាច់ ញែកទី" ឬ "ក្បាច់កាត់ជ្រូង" ។



*** ក្បាច់ទេពប្រណម្យ ឧបក្បាច់ជ្រំជើងសេះ**



- គូម្ខាងប្រើជើងទាត់ខ្នង ប្រអប់ជើង តម្រង់កញ្ជឹង -ក គូ ប្រកួត ឬពាក់ កណ្តាលខ្នង ឈ្មោះថា "ព្យុះសមុទ្រ" ឬជ្រំជើង សេះ ។ គូម្ខាងប្រើចាប់ ជើងរួចលើកជើងស្តាំទាត់ ជ្រំជើងអារក្ស ខ្ទប់ពីក្រៅ ចូលក្នុង ឈ្មោះថា "ក្បាច់ ទេពប្រណម្យ" ទប់ជ្រំជើង សេះ ។

* ក្បាច់គន្ធអណ្តែត ឧបក្បាច់ផាត់សារាយ



- ក្បាច់នេះ ម្ខាងទាត់អង្កញ ជង្គង់ សម្រុកចូលវាយជង្គង់បត់ និង ពុះ កែងដៃ ឈ្មោះថា "ក្បាច់គង អណ្តែត" ។

- ឯម្ខាង លើកជង្គង់ទប់ពីក្នុងកៀស ចេញក្រៅ បម្រុងឡើង ជង្គង់ បត់ ជើងម្ខាង រួចវាយកែង ពុះដូង ឈ្មោះថា "ក្បាច់ផាត់ សារាយ" ។

- ទ្វារទីប្រាំបី គឺជាទ្វារបញ្ចប់នៃ អាស័យដ្ឋានយុទ្ធ មាន៥០មេរួម រួចនៅ ក្នុងមេទ្វារប្រាំបីនេះ គ្មានក្បាច់ គ្មាន ស្មៀតទេ គឺមានតែមេរួមប៉ុណ្ណោះ ។



ក្បាច់ប្រកួតដំបងខ្លី

* លោកគ្រូ មាន សុខ បង្ហាញក្បាច់រំលឹកគុណគ្រូ បើកដំបងខ្លី ។

* ក្បាច់រំលឹកគុណគ្រូ

* ជំហរខ្លាចំ

* មេកុន ទាំងកុនដៃកុនដំបង

ខ្លី-វែង កុនដាវ កុនលំពែង

សុទ្ធតែប្រើរំលឹក កុនត្រដូចៗ

គ្នា ។ ប៉ុន្តែគ្រាន់តែស្នៀតនិង

មេក្បាច់ខុសៗ គ្នាតែប៉ុណ្ណោះ

ព្រោះនេះជាគោលនឹងមេបើក

ទ្វារប្រកួត ។



* មេស្វាហក់ពាំផ្កា



- ក្បាច់វាយលុកក្នុង ដោះឆ្វេងស្តាំ

- ក្បាច់នេះគេវាយលុកពីក្នុង ទាំងលើ ទាំងក្រោម ។

ក្រោម វាយយកជើងលើ វាយតម្រង់ក្បាល លុកចូល

ដេញទៅមុខ ដេញថយក្រោយ ។ ចំណែកអ្នករងក៏ដូច

តែគ្នា រងផងវាយដោះផង ដណ្តើមក្នុងដូចគ្នា ។

ប៉ុន្តែការវាយគឺ ហក់ដោះខ្លួន និងវាយលុកតែម្តង

ដែលហៅថា "មេស្វា ហក់ពាំផ្កា" ។

ស្វាហក់ផង វាយផង ទាំងខាំផង ។



*** មេតិ បំបែកឆ្នេងស្តាំ**

*** ក្បាច់គោរអង្រែ**

- មេនេះប្រើដៃក្រោម វាយតម្រង់ក្បាលជង្គង់បង្វិល ចេញក្រៅ ដែលើវាយលុក ខ្ទប់ចូលក្នុងតម្រង់ កញ្ជឹង - ក ។ ឯអ្នករង គឺរងដៃខាងលើ វាយសង្កត់ដំបង ចុះក្រោម និងដៃខាងក្រោមវាយផ្អឹបដំបង ក្រោមចុះ ដី រួចដៃខាងលើវាយជះចេញវិញ ត្រង់ចំណុចកញ្ជឹង-ក ដូចគ្នា និងដៃខាងក្រោមវាយត្រឡប់ ចេញកាត់ជើង ក្រោមដែលគូប្រកួតបោះជំហានចូល ។ ក្បាច់នេះ បុរាណខ្មែរឱ្យឈ្មោះថា "ក្បាច់គោរអង្រែ" ។

*** មេមួយបើកប្រកួតពីមុខ**

*** ក្បាច់ខ្យល់កូចចំបើង**



- មេនេះវាយរហ័សណាស់ ចំពីមុខ វាយកូច បង្វិលកាត់លើវាយក្រោម កាត់ក្រោម វាយលើជើង ហាក់បង្វិល របៀបមេព័ន្ធដៃ វាយរុលទៅមុខ ទៅក្រោយ ។

- ការវាយតម្រង់គ្រប់តួខ្លួន តាំងពី ក្បាលរហូត ចុងជើង ដែលបុរាណ ខ្មែរឱ្យឈ្មោះថា "ក្បាច់ខ្យល់កូច ចំបើង" ។ ខ្លះហៅថា "ខ្យល់កំបុត ត្បូង" ។

*** មេពីរប្រកួតជេនា**

ចំហៀងក្បាច់អូសបន្លា

- ក្បាច់នេះប្រើរបៀបវាយខ្លះ
ចំហៀងចូលផង ទប់ផង ថយ
ផង ។ គេវាយរុលឆ្វេង រុលស្តាំ
ទប់ឆ្វេង ទប់ស្តាំ ថយឆ្វេង
ថយស្តាំ ចំហៀងដូចគ្នា ។
វាយក្រោម សង្កត់លើ វាយលើ
សង្កត់ក្រោមរួចបង្វិលខ្នង វាយ
ទប់ ខ្នងនឹងខ្នង ដេញចំហៀង
ដូចគ្នា ដែលបុរាណខ្មែរឱ្យឈ្មោះ
ថា "ក្បាច់អូសបន្លា" ។



*** មេមួយ រទស្តាំបំបែកឆ្វេង ជណ្តើមក្នុង
ក្បាច់វាយស្តរធំ**



- មេនេះ អ្នករងគឺរងដៃស្តាំវាយ
បំបែកដៃឆ្វេង ចំពីលើវាយដេញ
ពីមុខ រងពីមុខចំ ។ ឯអ្នក វាយ
គឺវាយលើ រងជាប់ វាយពាក់
កណ្តាលខ្លួន ដៃក្រោម គោរក្រោម
បោះជើងចូល ដូរ វាយលើ រួច
អ្នករង គឺរងវាយដោះដូច
គ្នា ។ ក្បាច់នេះបុរាណខ្មែរ
ឱ្យ ឈ្មោះថា "ក្បាច់វាយស្តរធំ"
អន្លងស្តរវាយញាប់ច្រើនដង ដៃ
ហ្លួងបណ្តើរកូន ដៃម្ខាងវាយដក
រន្លើ ។

* មេពីរទប់លើបុកក្រោម

ក្បាច់បេះចង្រ្កង់ហនុមាន

- ក្បាច់នេះ ក្បួនក្រហម ប្រើ
ទល់ច្រក គឺទប់ទល់ ដំបងដៃ
លើ បុកច្រកដៃក្រោម ។

ក្បាច់នេះប្រើ ឆ្វេងស្តាំដូរគ្នា
ទប់លើ បុកក្រោម ទប់ក្រោម
បុកលើ រកកន្លែងចន្លោះ ។

ក្បាច់នេះ ហៅថា "ក្បាច់
មេពីរ" ។



- ចំណែកក្បួនខៀវ គឺដេញវាយទៅមុខ ថយក្រោយតាមចង្វាក់ តាមស្មៀតដែលក្បួនក្រហម វាយនិងបុក ។ ក្បាច់នេះ
បុរាណខ្មែរឱ្យឈ្មោះថា "ក្បាច់បេះចង្រ្កង់ហនុមាន" ។

លោកគ្រូ ឈិន សេន

លោកគ្រូ ឈិន សេន អាយុ ៥០ ឆ្នាំ នៅភូមិតាដឹម ឃុំអណ្តូងខ្មែរ ស្រុកកំពង់បាយ ខេត្តកំពត ។

លោកគ្រូ ស្ថាត់ជំនាញក្បាច់ដើម មេមួយ មេពីរ មេបី ក្បាច់ទ្វារប្រាំបី ខ្លាប្រាប នាគព័ន្ធ ស្រងែពោន ។ល។
រូបនេះ លោកគ្រូ ប្រើមេសូរ្យដំបង លបចូលដំណាក់ ។





*** មេខ្មែរគោរពក្រោម**

វាយលូកលើ

- ក្បាច់រះស្លឹកឈើ
- ក្បាច់នេះប្រើមេខ្មែរ គឺវាយខ្មែងគ្នា វាយក្រោម សង្កត់ក្រោម វាយលើរលើសង្កត់លើ ។ ក្បាច់នេះ ខ្លះហៅថា "ផាត់ព្រែក ពពក" ។
- ឯខាងក្បួនខៀវ វាយបច្ច្រាស

រលើក្រោម ឆ្លែងស្តាំ កូចដំបងពីក្រៅចូលក្នុង ។ ក្បាច់នេះបុរាណខ្មែរឱ្យឈ្មោះថា "ក្បាច់រះស្លឹកឈើ" ឬ "ច្រាសស្រកាត្រី" ។

*** មេបំបែកញីឈ្មោល
ក្បាច់រងក្នុង ធុងក្រៅ**

- ក្បួនក្រហមប្រើមេបំបែក គឺក្បួនខៀវ វាយជំហានមុខក្បួនក្រហម ។ ក្បួនក្រហមទប់បច្ច្រាសពីក្នុងចេញក្រៅ ។ ក្បួនខៀវ វាយមុរពីលើ ក្បួនក្រហម រងគាស់ពី (ក្នុងចេញក្រៅ ដូចគ្នា) ។ ក្បាច់នេះបុរាណខ្មែរឱ្យឈ្មោះថា "មេបំបែកញីឈ្មោល" ឬក្បាច់ "បច្ច្រាសស្រកី" ។ ក្បាច់នេះនៅក្នុងសង្គ្រាមទ្វារប្រាំបី មេប្រាំកាត់យកមេបួន ។



*** មេធាវយន្តក្នុងក្រៅ**

ក្បាច់ខ្លាប្រឡែងចំណី

- ក្បួនខៀវ លបវាយឆ្លក់ពី ក្រោយខ្នង ដោយប្រើមេបួន វាយរះបុកមេពីរ ។

- ឯក្បួនក្រហម ប្រើក្បាច់ខ្លា ប្រឡែងចំណី គឺវាយទប់រង ទាំងពីរ លើក្រោម ងាកវាយ កាត់ឆ្វេងស្តាំ បោកទៅមុខ ។ ក្បាច់ខ្លាប្រឡែងចំណីនេះ ប្រើស្មៀតទាប សំខាន់វាយ យកជើងក្រោម បំបាក់កជើង ។



*** ដំបងខ្លាប្រឡែងមេបួនលើក្រោម ក្បាច់ក្រុងអង្គុត**

- ក្បាច់នេះម្ខាងវាយក្រោមយកជើង ។ ខាងម្ខាងហាក់ លើកជើង កាត់ដំបងទប់ ក្រោម ។ ខាងម្ខាងវាយលើចំពីមុខ ។ ខាងម្ខាងទៀតវាយកាត់ខ្ទប់ចូលក្នុង ។ ក្បាច់នេះ ប្រើដេញមេបួន និងម្ខាងទៀត ប្រើក្បាច់ក្រុងអង្គុតវាយទប់កាត់ សង្កត់ ក្រុងចុះក្រោម ។



ក្បាច់ប្រកួតជីបងថៃង



* មេដឹកនាំប្រកួតកន្ទុយ

ក្បាច់ជីបងនាគ

- ក្បាច់នេះឈ្មោះថា "ក្បាច់ជីបងនាគ" គឺវាយឈរត្រង់ ពីងកម្លាំងត្រង់ពីមុខដូចគ្នា អ្នកវាយក៏ពីង អ្នករង ក៏ពីង ។ បុរាណខ្មែរឱ្យឈ្មោះថា "ដឹងជ្រុងវាត់កន្ទុយ" គឺរងទប់ សឹកចុះក្រោម ។ ខ្លះហៅថា "ក្បាច់ជីបងនាគ" ។ គេប្រើ ជីបងខ្ពស់ដេញវាយ បុកសើយ នៅតែខ្ពស់ដូចគ្នា ។

* លោកគ្រូ ស៊ីត អ៊ុន បើកក្បាច់ជីបងថៃង



* មេសើយលាត់

ក្បាច់បញ្ជាតន្ទេង-ស្គុំវិ

- មេនេះវាយសុទ្ធតែសើយពី ក្រោមឡើងលើទាំងអស់ ។

*** មេបំបែកស្បៀតដំបង
នៃ ប្រកួតដំបងមនី
ម្រឹមេសម**

- ក្បាច់នេះក្រោយពីថ្វាយបង្គំ
ត្រូវ គូប្រកួតបុកដំបង ទល់គ្នា
ត្រៀមបំបែកមេ ប្រកួតគ្នា
តាម ក្បាច់រៀងៗខ្លួន ។



*** មេជ្រូងរក្ខាស្វាយ
ក្បាច់ដំបងរក្ខាស្វាយ**



- ការប្រើលក្ខណៈរបៀបនេះ
ឈ្មោះថា "ដំបងចុងពីរ" របៀប
ប្រើដំបងចុងពីរ វាយទ្រង់
ស្រាលបន្តិច ប៉ុន្តែមានភាព
រហ័សជាងដំបងចុងមួយ ព្រោះ
គេប្រើវាយចុង ទាំងសងខាង
ទាំងវាយទាំងបុក ។ ឯក្បាច់
នេះ បុរាណខ្មែរឱ្យឈ្មោះថា
"មេជ្រូងរក្ខាស្វាយ" និងប្រើ

ចុង ដំបងរបៀបជំហរ ទល់មេយ គឺវាយលើរងលើ បុកក្រោមទប់ក្រោម ។

*** មេធាត់ប្រមូល**

ក្បាច់ទល់ពពក

- របៀបនេះហៅថា ដំបងចុងមួយ ប្រើមេធាត់ប្រមូល មេនេះវាយចំហៀងខាងលើចំ កញ្ជឹង-ក រួចត្រូវដំបងចុះ ក្រោម វាយចំពាក់កណ្តាលចង្កេះ ។ ចំណែកឯជើង ធាក់ទប់នេះ ឈ្មោះថា ក្បាច់ទល់ពពក គឺទប់ជើង យក ចុងដំបងទប់លើ ជ្រោងទល់កុំឱ្យដំបងខាងម្ខាងទៀត វាយដល់ក្បាល ។



*** មេគ្រូទល់ចាប់បុក**

ក្បាច់ទល់អង្រែ



- ក្បាច់នេះគេប្រើបុកចំពោះ ប្តូចចង្កេះ ដៃម្ខាងចាប់ដំបងដៃ គូប្រកួត ពេលដៃគូបុកតម្រង់ ជើង គ្រាន់តែដកបន្តិច ដៃចាប់ ដំបងជាប់ រួចបុកដំបងទៅចំ ចង្កេះដៃគូប្រកួត ។

- កន្លែងខ្លះឱ្យឈ្មោះថាក្បាច់ទល់ អង្រែ ព្រោះភាពរហ័ស នៃដៃ គូម្ខាងអាចបង្វិលដំបងខ្ទប់ទល់ គ្នានៅចំពីមុខ រួចដោះរៀងៗ ខ្លួន ។

*** របៀបចេញមេសើយ លាត់ចេញបញ្ឆោតក្បាច់បទ ទ្រងងឬក្បាច់ទប់ទឹក**

- លំនាំនេះគឺការបើកក្បួន ចេញជំហរប្រកួត របៀបមេ សើយលាត់ គឺវាយសើយពី ក្រោមឡើងលើ ។
 - ឯក្បាច់ត្រូវវាយ ឈ្មោះថា ក្បាច់បទ ទ្រងង ឬក្បាច់ទប់ទឹក របៀបយកចបកាប់ដី ទប់ទឹកភ្លៀស ។
- ការវាយបែបនេះពិបាកនឹងទប់ណាស់ ដៃគូ ម្ខាងច្រើនប្រើមេបុកអង្រែ ឬបុកបង្គោលស្ទឹង ទើបទប់ ជាប់ ។



ក្បាច់ដំបងខ្លីប្រកួតដំបងវែង



* ក្បាច់ដំណើមសក្តិ ដំបងខ្លីប្រកួតជាមួយដំបងវែង

* ដំបងខ្លីវាយជាមួយដំបងវែង គឺប្រើមេផ្តុំដំបង គឺពេលដំបងវែងវាយចំណុចណាមួយ ខាងដំបងខ្លីយកដំបង ទាំងពីរវាយខ្ទប់ចុងដំបងវែង ដោយដកដងខ្លួនឱ្យផុតបន្តិច រួចគោះបញ្ឆោត ដេញវាយដំបងវែង សម្រុកចូល កៀក ដំណើមវាយក្នុងក្រៅដែលឱ្យឈ្មោះថា "ក្បាច់ដំណើមសក្តិ" ព្រោះដំបងខ្លីដំណើមចូលកៀកដំបងវែង ដំណើមដោះខ្លួនចេញឆ្ងាយ ។

ក្បាច់ដំបងថែងប្រកួតគុណកន្សែង



* ដំបងថែងប្រើមេចុចពីរ
 ក្បាច់ទ្រុឌ្រាស្វាយ
 - កន្សែងប្រើក្បាច់ល្អក្តតោ

* ដំបងថែងប្រើមេទូកធាក់ វាយចុងមួយ
 - កន្សែងប្រើក្បាច់ស្តាយល្បែង



- ក្បួនក្រហម វាយដំបង សង្កត់
 រលើចំហៀង ដោយប្រើស្មៀត
 ដំបងចុងមួយមេទូកធាក់ ។ មេនេះ
 ប្រើឈាវម្តងម្កាស់បន្តិច ប៉ុន្តែ
 វាយបកឆ្វេងស្តាំរបៀបចែវច្រវា
 ទូក ។

- ឯខាងក្រមា ប្រើក្បាច់កន្សែង
 ស្តាយល្បែង គឺបត់ ក្រមាជាពីរ
 ស្តាយស្នាម្ខាង ចេញគុនដៃក្បាច់

ល្អក្តតោ រួចឆក់ក្រមា វាយរងទប់ ។ ស្មៀតនេះ ខាងក្រមាប្រើទាំងដៃ ទាំងជើង ធាក់ផង គឺធាក់ចុងដំបងម្ខាង ។

* ដំបងវែងប្រើបញ្ជោតមេដាត់ប្រមូល

- កន្សែងប្រើមេយីតធ្នូ ទប់ឆ្នេង បំបែកស្តាំ



- ក្នុងការប្រើកន្សែង ដែលជា
លក្ខណៈសាមញ្ញមកទប់នឹង
ដំបងវែងនេះ មានភាពពិបាក
ណាស់ ទាល់តែអ្នក ដែលប្រើ
កន្សែងចេះមេតុនដៃទ្វារប្រាំបី
ស្មាត់ ទើបទប់ទល់ដំបងវែង
នេះបាន ។

- មេនេះ ដំបងវែងប្រើមេផាត់
ប្រមូល វាយលើបុកក្រោម

ឯកន្សែង ប្រើមេយីតធ្នូ ទប់ដំបង វាយតម្រង់ក្បាល រួចលុតជង្គង់ទម្លាក់កន្សែងចុះ ទប់មេដំបង ឈ្មោះថា
"បុកស្ទឹង" បុកតម្រង់ជើង ។

- ដំបងវែងប្រើមេរា គឺជាមេ
ដែលពិបាករងទប់ទល់ ព្រោះ
មេនេះបញ្ឆោត ឆ្នេងស្តាំ រាមុខ
រាក្រោយ ជំហានដកមុខ ដក
ក្រោយបញ្ឆោត ។

- កន្សែងប្រើមេចង្វាយផ្តៅ
មូរពីក្នុង ចេញក្រៅ ចូលក្នុង។

- ការប្រកួតនេះឈ្មោះថា "ស្វា
ដណ្តើមទី" ដំបងប្រើដៃបុក



ញាប់ដូចកង្ការបក់ ឯកន្សែងបង់កបត់ជាពីរ ចេញ មេតុនដៃក្បាច់ចង្វាយផ្តៅ បញ្ឆោតរៀងខ្លួន វាយដណ្តើមទីគ្នា
គឺឆ្លងខ្សែបន្ទាត់ដណ្តើមចូលទីម្ខាងម្នាក់ ។ ពេលឈរ លើទីម្នាក់ៗត្រូវទប់ទល់ឱ្យខ្លាំងដោយទប់ក្បាច់រៀងខ្លួន ។

*** ដំបងតែងប្រើមេបុកស្ករ ឬក្រពើវាត់កន្ទុយ**



- កន្សែងប្រើមេព័ទ្ធស្ទឹង ព័ទ្ធលើ ដកជំហានថយក្រោយ ត្រៀមសម្រុករុលចូល ពេលដំបងវាយលើ ។

- ដំបងវែងបុកតម្រង់ជើងអ្នកគុនកន្សែងទាញទប់ចំកណ្តាលដំបង ត្រៀមលើកទប់ចុងដំបងដែលបម្រុងវាយពីលើក្បាល មេនេះបុរាណខ្មែរឱ្យ

ឈ្មោះថា "មេព័ទ្ធស្ទឹង" ជួនកាលកន្សែងរុលចូលពេលដំបងដកចុះក្រោម ដោយយក ក្រមារុលព័ទ្ធខ្លួនអ្នកវាយដំបង ចងពីក្រោយ ។

*** ដំបងតែងប្រើមេដាវតែង វាយបុកចំហៀង ធ្វើនធ្វើរម្យូម បុកចំហៀង វាយចំហៀង ។**

- កន្សែងប្រើមេសិកទទឹងបំបែកធរណី កាត់ទប់ចងបង្អួញដំបង ដកជើងថយ ពីងដងខ្លួនផ្តិបដំបង ។

- មេដាវវែងដែលដំបងវែងប្រើនេះ មិនបុកចំពីមុខទេ គឺ បុកតែពីចំហៀង ឆ្វេងស្តាំ ដែលបុរាណខ្មែរឱ្យឈ្មោះថា "មេដាវវែង" មេនេះមានប្រសិទ្ធភាពណាស់ ចំពោះការប្រកួតដំបងជាមួយក្បាច់ដាវ ឬដំបងខ្លី ។ ឯគុនកន្សែង ក៏ពិបាកទប់នឹងមេនេះដែរ ទាល់តែប្រើមេសិកទទឹងក្បាច់ ចង-ក ប្រកួតទប់ទាំងកន្សែង ទាំងដងខ្លួន ទើបជាប់ ។



*** ដំបងច្រើនប្រើមេកាត់ត្រឡាច វាយកាត់ឆ្នេងស្តាំ កាត់លើ កាត់ពាក់កណ្តាលខ្លួន**



- កន្សែងប្រើមេទ្វារប្រាំបី
ទប់មេបួន

- មេកាត់ត្រឡាច ឬហនុមាន
អូសព្រះខ័ន ដែលដំបងវែងប្រើ
នេះ គឺវាយបកចំហៀង ត្រឡប់
ឆ្នេងស្តាំ បង្វិលខ្លួនជុំវិញ រួច
វាយកាត់ចំពាក់កណ្តាលខ្លួន ។

- កន្សែងប្រើមេទ្វារប្រាំបី ប៉ុន្តែ
កាត់យកទប់បំបែក តែ មេបួន

គឺទប់លើ ឆ្នេងស្តាំ ទប់ពាក់កណ្តាលខ្លួនឆ្នេងស្តាំ ប៉ុណ្ណោះ ។

*** ដំបងច្រើនប្រើមេឆៀងកណ្តៀត**

- ក្បាច់ដេញស្នា
- កន្សែងមេខ្លាទះ
- ក្បាច់លំពង់រាជ្យ
- ក្បាច់ឆៀងកណ្តៀត ដែល
ដំបងវែងវាយនេះ គឺវាយពុះ
ចំហៀងពីលើ ដេញពីក្រោយខ្នង
ឆ្នេងស្តាំ ដែលបុរាណខ្មែរឱ្យ
ឈ្មោះថា "ក្បាច់ដេញស្នា" គឺ
ដេញវាយសត្វស្នាពីក្រោយ ។



- ឯកន្សែងប្រើមេខ្លាទះ គឺរងពីក្រោយ រួចទាញដំបងទម្លាក់មកខាងមុខ ទាំងឆ្នេងទាំងស្តាំ ដូចគ្នា ។ ក្បាច់នេះខ្លះ
ឱ្យឈ្មោះថា "លំពង់រាជ្យ" គឺរុលមកមុខ ឬរុលថយក្រោយ ។

*** ដំបងចែងមេទូកបាក់**



- ក្បាច់គោរពរា
- កន្សែងមេបកផ្កា ក្បាច់ជ្រុងនាគ
- ដំបងប្រើមេទូកបាក់នេះ គឺបុកផង គាស់ផង របៀបថែវ ច្រវាទូក ចុងដំបង ចាក់ចំភ្លៅគូប្រកួត រួចក៏បោះជើងចូលសម្រុកវាយចំហៀងចុងដំបងខាងលើ ទៅលើគូប្រកួតហៅថា

“មេទូកបាក់ ឬគោរពរា” ។

- ចំណែកកន្សែងទប់មេបកផ្កា គឺទប់ ហើយបកដៃពីខាងក្រោម បង្វិលខ្លួនកៀសដំបងចេញ ដែលបុរាណខ្មែរឱ្យឈ្មោះថា “មេជ្រុងនាគ” ។

*** ដំបងចែងមេបុកច្រវាង ក្បាច់ រាជសីហ៍**

- កន្សែងមេបំបែកខណ្ឌ
- ក្បាច់ក្រុងអង្រែត
- ដំបងវែងប្រើមេបុកច្រវាង គឺវាយ កៀសលើ បុកក្រោម បញ្ឆោតបុកក្រោម របៀប រាជសីហ៍កៀសកន្ទុយប្រុងលោត ចាប់ចំណី ប្រើរបៀបនេះ សន្ទប់ទៅលើគូប្រកួត ។



* រីឯកន្សែងទប់លើបញ្ឆោត ដែល បុរាណខ្មែរឱ្យឈ្មោះថា មេក្រុងអង្រែត គឺក្រុងដំបងរហូតទាល់ដល់ដី រើមិនរួច ។

*** ដំបងតែងមេដាត់ប្រមូល**

ក្បាច់មកចំហៀង ឬស្រទាបផ្កា



- កន្សែងមេត្រកូញព័ទ្ធ
- ក្បាច់ត្រញាំតន្រី
- ដំបងវែងវាយរបៀបកៀស
ចូលក្នុង ត្រឡប់ឆ្លេងស្តាំ ចំពាក់
កណ្តាលខ្លួន ហៅថា មេផាត់
ប្រមូល ។ ក្បាច់នេះវាយកៀស
មុរពិលើចុះក្រោម ដែលហៅ
ថា មេបកចំហៀង ឬមេបក
ស្រទាបផ្កា ។

- ចំណែកកន្សែងប្រើបង្ហាញ ក្រមា ដកជើងមុខក្រោយ ចាំស្នាក់ដំបងពេលដំបងកៀសរកខ្លួន ដែលហៅថា មេ
បង្ហាញព័ទ្ធ ឬក្បាច់ត្រញាំតន្រី ។

*** ដំបងតែងមេដាត់ទង់**

- ក្បាច់គោរពលីង
- កន្សែងមេត្រពិហា
- ក្បាច់អន្ទាក់ស្វា
- ដំបងវែងប្រើបុកចុងម្ខាង
ចុះដី យកកម្លាំងវាយចុងខាង
លើ ទៅចំចំណុចក្បាលតូប្រកូត
ដែល បុរាណខ្មែរឱ្យឈ្មោះថា
" មេដាត់ទង់ ឬ ក្បាច់គោរព
លីង" គឺបុកផ្តាង វាយផ្តាង បុកក្រោម វាយលើ ។



- កន្សែងដកជើងដែលដំបងដេញបុក រួចកន្សែងទាញត្រដាង ទប់ចំពីមុខ របៀបក្រពិហាមាត់ ដែលហៅថា
"ក្បាច់ត្រពិហា" រួចដកដៃចុងដំបងដែលហៅថា "ក្បាច់អន្ទាក់ស្វា" ។

*** ដំបងតែងមេបកក្រោយ**



- ក្បាច់ជំហានដំរី
- កន្សែងមេបិទថែប
- ក្បាច់ខ្នាអង្គពូកកន្ទុយ
- ដំបងវាយពីមុខ រួចត្រឡប់ខ្លួនបង្វិលវាយពីក្រោយ គឺវាយលើ វាយក្រោម រួចបោះជំហានវែងៗ ដែលហៅថា "មេបកក្រោយ ឬ ក្បាច់ជំហានដំរី" ។
- កន្សែងរងរុញទប់ បិទក្បែរ

ដល់ខ្លួនអ្នកវាយដំបង បន្តន់ខ្លួន របៀបខ្នាអង្គពូកកម្លាំងទប់ដំបងដែលឱ្យឈ្មោះថា "មេបិទថែប ក្បាច់ខ្នាអង្គពូកកន្ទុយ" ។

*** ដំបងតែងមេទប់ទ្រនាប់**

- ក្បាច់ចោលដឹង
- កន្សែងមេចងថ្នក់
- ក្បាច់តោង ច្បូតកន្ទុយនាគ
- មេទប់ទ្រនាប់ គឺដំបងវែងប្រើដំបងចុងមួយ វាយច្បូតដល់គល់ដំបង វាយតែចុងម្ខាងចំកញ្ជឹង-ក ពីចំហៀងឆ្វេងស្តាំ ដៃគូប្រកួត ដែលឱ្យឈ្មោះថា



"មេទប់ទ្រនាប់ ឬ ក្បាច់ចោលដឹង" ។

* កន្សែងរងទប់ដៃស្តាំ ឃ្លាតជាងដៃឆ្វេង បើទប់ឆ្វេង ដៃឆ្វេងវែងជាងដៃស្តាំ ដែលឱ្យឈ្មោះថា "មេកន្សែងចងថ្នក់ ឬក្បាច់ច្បូតកន្ទុយនាគ" ។

★ ដំបងចំណែកមេប្តូរទប់ជំនួច



- ក្បាច់ថ្វាយព្រះចន្ទ
 - កន្សែងមេមាន់ក្រុងកូន
 - ក្បាច់ស្រងឈាម
 - ដំបងវែងប្រើបុកឆ្នែង
- លោតបុកស្តាំ រហ័សដូចស្វាប្តូរទី
ប្រើចុងពីរទាំងសងខាងដែលឱ្យ
ឈ្មោះថា "មេប្តូរទប់ជំនួច ឬ ក្បាច់
បន្តិភ្លេង ថ្វាយព្រះចន្ទ" ។
- កន្សែងទប់ចុងដំបងជំរុញទាប

ចុះដី ផ្គប់ដៃនិងជង្គង់ យកកម្លាំងសង្កប់ដំបង ទាក់ចុងកុំឱ្យដំបងគ្រលាស់ចេញរួច ហើយបង្វិលខ្លួនចងដំបង ដែល
ឱ្យឈ្មោះថា "ក្បាច់មេមាន់ក្រុងកូន ឬស្រងឈាម" ។

★ ដំបងចំណែកមេបទស្ទឹង

- ក្បាច់បំបែកក្អម
 - កន្សែងមេប្រមោយដី
 - ក្បាច់ព្រយុងវល្លិ
 - ដំបងវែងវាយចុងបង្អួស រួច
- កៀសមកវិញ បុកចំក្បាលពី
មុខ ដែលហៅថា "មេបទស្ទឹង"
ឯកៀសបោះជំហានចូលបុក
ហៅថា "ក្បាច់បំបែកក្អមទឹក" ។



- កន្សែងប្រឹងទប់កម្លាំងដៃចំពីមុខ ត្រៀមបោះជំហានចូលចងដំបង ដែលហៅថា "មេប្រមោយដី ឬក្បាច់ព្រយុង
វល្លិ" គឺផ្គុំចងដំបងពីលើចុះក្រោម ។

*** ដំបងនៃមេបកកណ្តឹងគោ**



- ក្បាច់រាជសីហ៍បក់កន្ទុយ
 - កន្សែងមេកូចប្រមូល
 - ក្បាច់ចងក្រពើ
 - មេបកកណ្តឹងគោ គឺដំបង
- បុកបញ្ឆោត រួចវាយបកចុងខាងលើពីស្តាំ ដោយបោះជើងស្តាំចូល ដែល ហៅថា "ក្បាច់រាជសីហ៍បក់កន្ទុយ" ។

ដំបង ដែលបុករួចបោះជើងឆ្វេងចាក់ បំបាក់ជើងឆ្វេងអ្នកកាន់ដំបង ដែលហៅថា "មេកូចប្រមូល ឬក្បាច់ចងក្រពើ" ។

- * ក្បាច់កែងដៃ (សរព្រះរាម) មាន ១០ របៀប
- * ភ្នាត់ដៃគងសិរិទ្ធមាន ៨ របៀប



- * កដៃ ៤ជ្រុង មាន ៤ របៀប
- * កណ្តាប់ដៃកំរោល ៤ ជ្រុង មាន ៦ របៀប
- * ជង្គង់បាក់ភ្នំ ឬ ភ្នំបាក់ មាន ៥ របៀប
- * ស្ទឹងជើងព្រះសមុទ្រ មាន ៤ របៀប
- * បាតកែងជើងអង្កត់ខ្មៅ ឬ កងចក្រខ្មៅ មាន ៥ របៀប

- * ភ្នែកគោល ភ្នែកគោលក្នុង ភ្នែកឥសិ មាន ២ របៀប ភ្នែកគោលក្រៅ ជើងកែង មាន ៤ របៀប
- * បាតជើងព្រះរាម មាន ៣ របៀប
- * ក្តិលជើង ជើងខ្មោច មាន ២ របៀប
- * ខ្ញាំបាតជើង បាតជើងអារក្ស មាន ២ របៀប
- * ស្នងជើង ជើងទាបសេដា មាន ៣ របៀប រួមទាំងដៃទាំងជើង មាន ១០០ មេ នេះនៅក្នុងភាគអាស្រ័យ ។
- * មេអាស្រ័យយុទ្ធមាន ៨ ទ្វារ ពីទ្វារ១ ដល់ទ្វារ ៨ មាន ជាង ៣.០០០ ស្លៀត ។
- * មេហាល្អយុទ្ធមាន ៦ភាគៈ ១. ដំបងវែង ២. លំពែង ៣. ខ្សែតី ៤. ដំបងវែងចុងមួយ ចុងពីរ ។ល។

